

Nummerierung und Aufzählung



> FORMAT > NUMMERIERUNG & AUFZÄHLUNG > AUFZÄHLUNGEN

- 1 Ohne Aufzählungszeichen
- 2 Auswahl an Aufzählungszeichen (vordefinierte oder zuletzt benutzte)
- 3 ClipArt-Grafik als Aufzählungszeichen
- 4 Format manuell anpassen

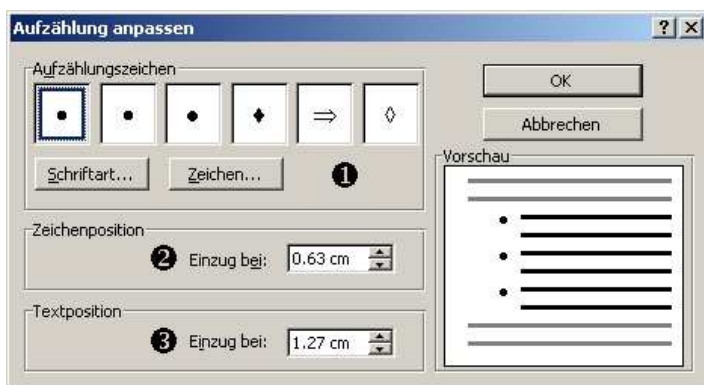
Neue Zeile

= gleiches Aufz.zeichen :



Neuer Absatz

= neues Aufzählungszeichen :



> ANPASSEN

- 1 Format :
Vorauswahl / Schriftart / Zeichen (Symbol)
- 2 Einzug von links bis zur Zeichenposition
- 3 Einzug von links bis zur Textposition

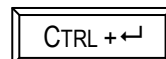


> FORMAT > NUMMERIERUNG & AUFZÄHLUNG > NUMMERIERUNG

- 1 Ohne Nummerierungszeichen
- 2 Auswahl an Nummerierungszeichen (vordefinierte oder zuletzt benutzte)
- 3 Modus :
Liste neu nummerieren /
Vorhergehende Liste fortführen
- 4 Format manuell anpassen

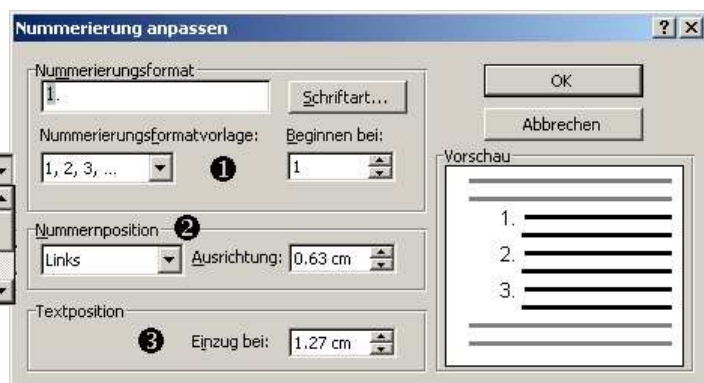
Neue Zeile

= gleiches Numm.zeichen :



Neuer Absatz

= neues Nummerierungszeichen :



> ANPASSEN

- 1 Format :
Ergänzungszeichen (z.B. ".") / Schriftart /
Formatvorlage / Startzahl
- 2 Einzug von links bis zur Zeichenposition
- 3 Einzug von links bis zur Textposition